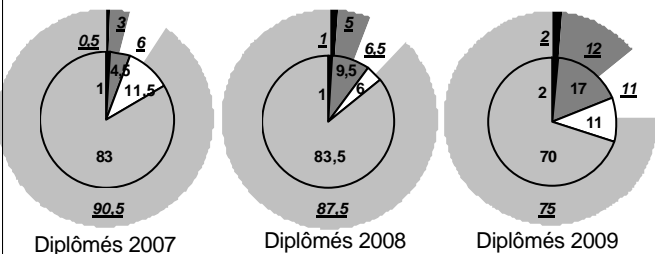


## Situation des diplômés (%)

Position / Anstellung / Situación

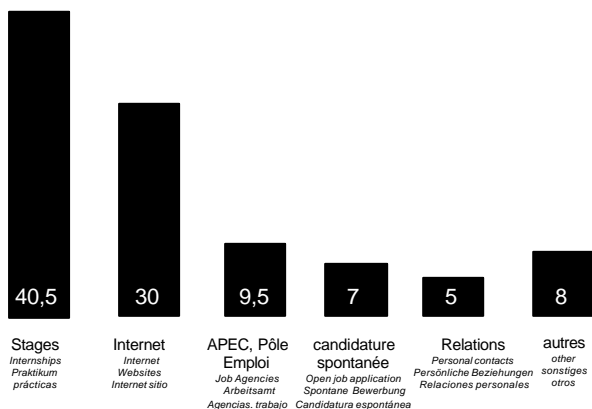


1<sup>er</sup> enquête emploi  
(6 mois après obtention  
du diplôme)  
*dernière mise à jour  
(2010)*

■ activité professionnelle *business activity / berufliche Tätigkeit / en activo*  
□ poursuite d'études *studies / Studium / Estudios*  
■ recherche d'emploi *Job research / Stellensuche / Buscando empleo*  
■ autre situation *other / sonstiges / otros*

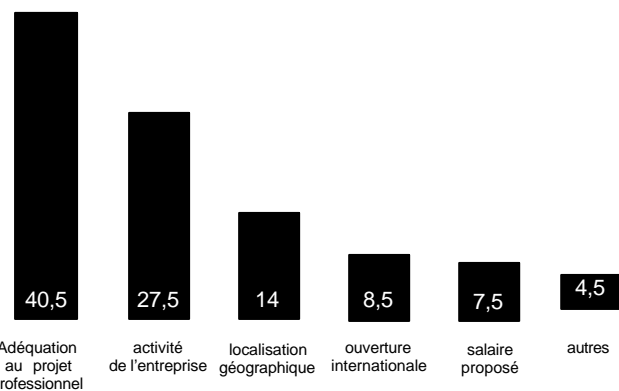
## Moyens de recherche efficaces (%)

efficient research means / Fruchtbare Suchmittel / mejor medio de búsqueda



## Critères de choix (%)

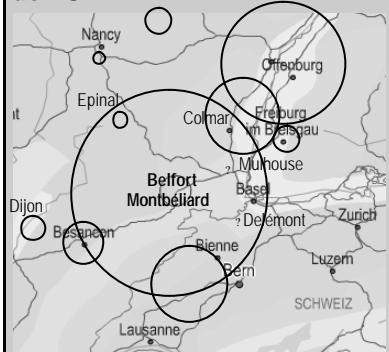
Selection of recruitment / Wahlkriterien / Criterios de elección



## le saviez-vous ?

UNIVERSITÉ DE TECHNOLOGIE DE BELFORT-MONTBÉLIARD

35% des diplômés en activité travaillent à moins de 200 km de l'UTBM




Belfort-Montbéliard (aire urbaine) : 91  
Baden-Wurtemberg : 10  
Bas-Rhin : 54  
Côte d'or : 11  
Doubs (hors aire urbaine) : 18  
Haut-Rhin : 33  
Haute-Saône (hors aire urbaine) : 4  
Meurthe et Moselle : 5  
Moselle : 12  
Saône et Loire : 11  
Suisse cantons frontaliers : 33  
Vosges : 2

## Géographie du 1<sup>er</sup> emploi

First job localisation / Standort der ersten Beschäftigung / localización del primer empleo

808 ingénieurs UTBM, diplômés de 2007 à 2009, en activité dans 21 régions françaises et dans 32 pays...



France	Europe	Monde
Ile-de-France 154	Suisse 47	Chine 18
Franche-Comté 116	Allemagne 25	Canada 7
Rhône-Alpes 93	Royaume-Uni 16	Corée du Sud 5
Alsace 87	Belgique 7	Etats-Unis 5
Provence-Alpes 6	Luxembourg 6	Maroc 5
Côte d'Azur 27	Espagne 4	Liban 4
Bourgogne 26	Roumanie 3	Congo 3
Midi-Pyrénées 26	Pays-Bas 2	Mexique 3
Lorraine 20	Portugal 2	Arabie Saoudite 2
Nord-Pas de Calais 13	Tchéquie 2	Inde 2
Pays de Loire 12	Autriche 1	Gabon 1
Aquitaine 10	Bulgarie 1	Malaisie 1
Picardie 9	Finlande 1	Philippines 1
Languedoc-Roussillon 7	Hongrie 1	Singapour 1
Bretagne 5	Irlande 1	Tchad 1
Haute-Normandie 5	Italie 1	<b>Total 59</b>
Centre 4	Monaco 1	
autres régions 14	<b>Total 121</b>	
<b>Total 628</b>		

Enquêtes réalisées en février-mars 2010  
1423 ingénieurs ont été diplômés à l'UTBM en 2007, 2008 et 2009.  
Merci aux 1000 ingénieurs UTBM ayant répondu et qui représentent 70,5% de l'effectif interrogé.  
Observatoire des Métiers Relations Industrielles & Mobilités Étudiantes

Aide à l'insertion Professionnelle des Diplômés  
Marie-Noëlle ISTE  
Mise à jour des données personnelles & professionnelles :  
Rose-Marie TOZZI

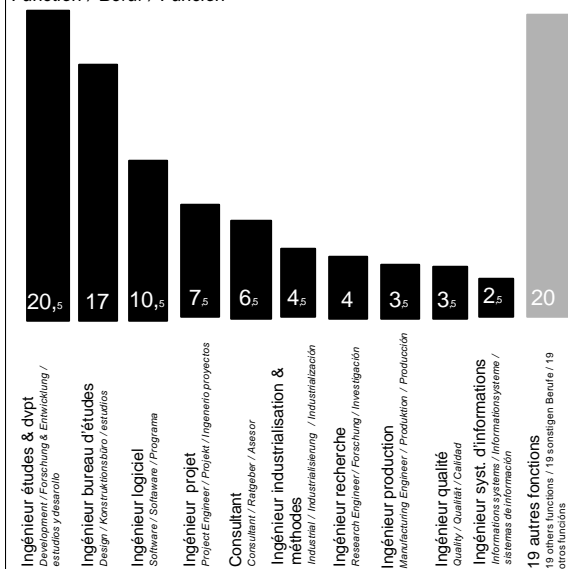
Conception, E-mailing, formulaire en ligne, Relances, Traitement et Synthèse :  
Jérôme HORLACHER

Directeur des Relations Industrielles & des Mobilités Étudiantes :  
Philippe SULTEN



## Fonctions exercées (%)

Function / Beruf / Función



des ingénieurs généralistes exerçant 30 fonctions différentes dès leur premier emploi...

## Délai moyen de recherche du 1<sup>er</sup> emploi


Average length of job search / Durchschnittliche Zeit der Arbeitssuche / Plazo medio de búsqueda de empleo

**1,4 mois**  
diplômés 2009

## Rémunération brute moyenne 1<sup>er</sup> emploi

Average gross salary / Brutto Mittelgehalt (1ste Stelle) / monto bruto medio de la remuneración

**32,5 k.euros**  
diplômés 2009



## le saviez-vous ?

UNIVERSITÉ DE TECHNOLOGIE DE BELFORT-MONTBÉLIARD

Les contrats de recherche des 100 premières écoles française ont doublés en 5 ans et été multipliés par quatre en 15 ans ! L'UTBM) a même quintuplé le montant de ses contrats en 5 ans.

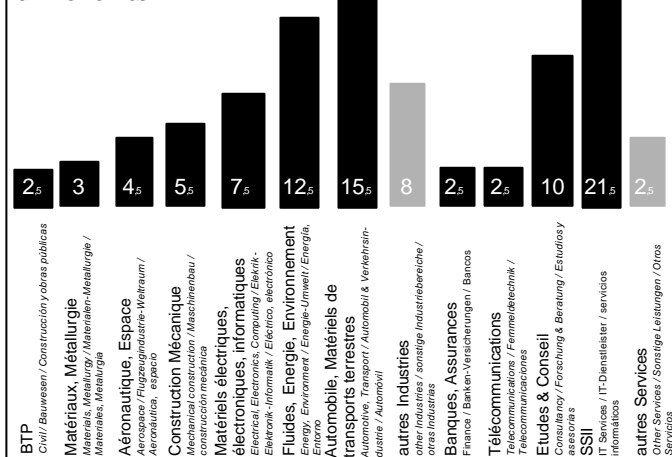
Industries & Techniques  
Mai 2010

51% des ingénieurs UTBM diplômés en 2009 ont une expérience d'au moins six mois à l'international.

## Secteurs d'activités qui recrutent (%)

Sectors of activity / Tätigkeitsbereiche / Sectores de actividad

une présence dans 22 secteurs d'activités différents



## Taille des entreprises qui recrutent

Company size / Größe der Firmen / Tamaño de las empresas

