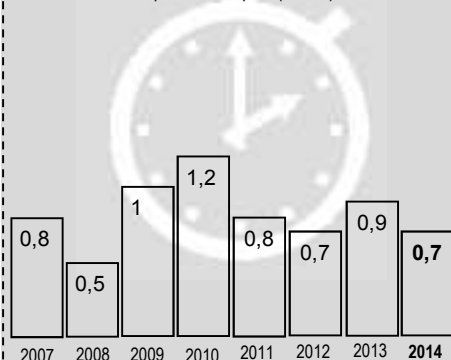


# DIPLOMES UTBM INFORMATIQUE

## ENQUETE 2015 EN CHIFFRES

### DELAI MOYEN DE RECHERCHE DU 1<sup>er</sup> EMPLOI (mois)

Average length of job search (months)  
Durchschnittliche Zeit der Arbeitssuche (Monate)  
Plazo medio de búsqueda de empleo (meses)



### FONCTION PRINCIPALE EXERCEE PAR LES DIPLOMES

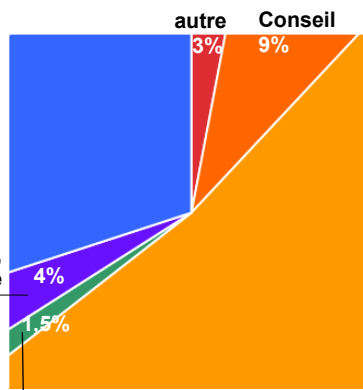
Function / Beruf / Función

**30% Recherche, Etudes et Développement**

Ing Etudes & dvp 22%  
Development / Forschung & Entwicklung / estudios y desarrollo  
Ing. Recherche 6%

**Production, Méthodes, Maintenance, Logistique**


**Management, Commercial**



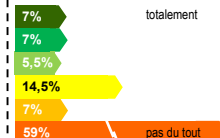
**52,5% Informatique**

Ing. Logiciel 38,5%  
Software / Software / Programa  
Ing. Systèmes, Syst. Information 8%  
Systems & Informations/ Informationssysteme / sistemas de información  
Ing. Réseaux 4,5%  
Networks Engineer / Netze / Ingeniero redes

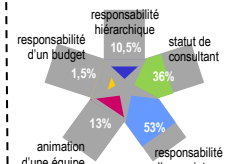
### Les diplômés de 2012 à 2014 sont :



### Le 1<sup>er</sup> emploi intègre-t-il le développement durable ?



### 1<sup>er</sup> emploi, 1<sup>eres</sup> responsabilités



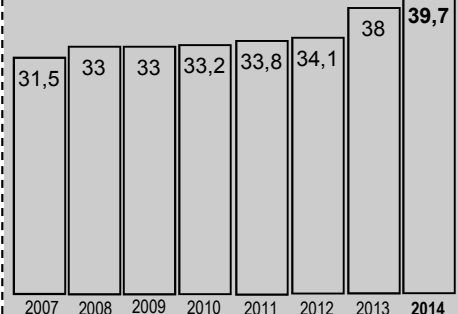
### 1<sup>er</sup> EMPLOI : TAILLE DES ENTREPRISES QUI RECRUTENT

Company size / Größe der Firmen / Tamaño de las empresas

<b>M</b>	<b>moins de 10 salariés</b> TPE : très petites entreprises less than 10 persons / weniger als 10 Personen / menos de 10 personas	<b>7,5%</b>
<b>μ</b>	<b>de 10 à 250 salariés</b> PME: petites et moyennes entreprises from 10 to 250 persons / von 10 zu 250 Personen / de 10 a 250 personas	<b>40%</b>
<b>σ</b>	<b>de 250 à 5000 salariés</b> ETI : entreprises de taille intermédiaire from 250 to 5000 persons / von 250 zu 5000 Personen / de 250 a 5000 personas	<b>20%</b>
<b>M</b>	<b>plus de 5000 salariés</b> grandes entreprises more than 5000 persons / mehr als 5000 Personen / más de 5000 personas	<b>32,5%</b>

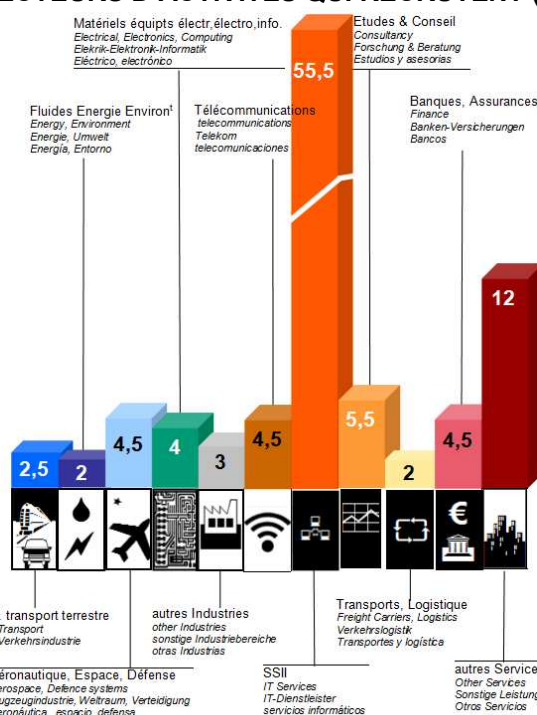
### Rémunération brute moyenne (k. euros)

Average gross salary (1st job)  
Brutto Mittelgehalt (1ste Stelle)  
monto bruto medio de la remuneración

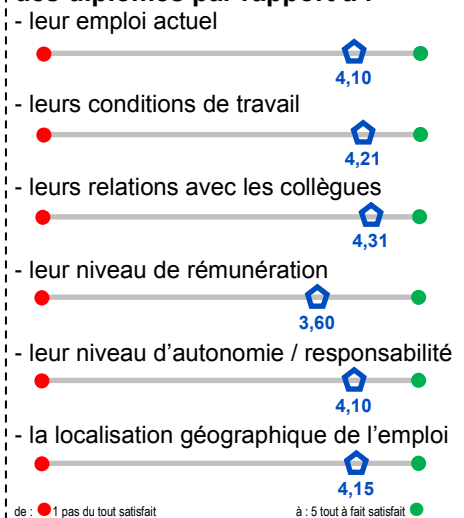


### 1<sup>er</sup> EMPLOI : LES SECTEURS D'ACTIVITES QUI RECRUTENT (%)

Sectors of activity  
Tätigkeitsbereiche  
Sectores de actividad



### Indice 2015 de satisfaction des diplômés par rapport à :



● **94%** des diplômés UTBM en activité jugent leur emploi en adéquation avec leur niveau de formation.  
● **87%** des diplômés UTBM en activité jugent leur formation en adéquation avec le secteur pour lequel ils travaillent.